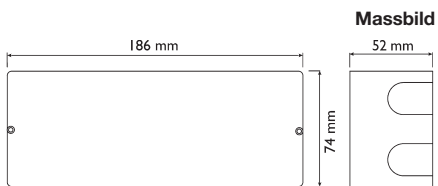


DZ102



Massbild

DZ102 Beschreibung

Das Gerät DZ102 ist ein zentrales Steuerungssystem, das sowohl für Rolladenanlagen als auch für Markisen- und Jalousienanlagen eingesetzt werden kann.

Kompatibel mit GTMS1, GTMS2 und GTMS24 ohne Bus.

Die DZ102 bietet sich sowohl für den Neubau als auch für die Altbauanierung an, da sie in Ausführungen für die Auf- und Unterputz sowie für die Schnellbefestigung auf einer 35mm Tragschiene erhältlich ist.

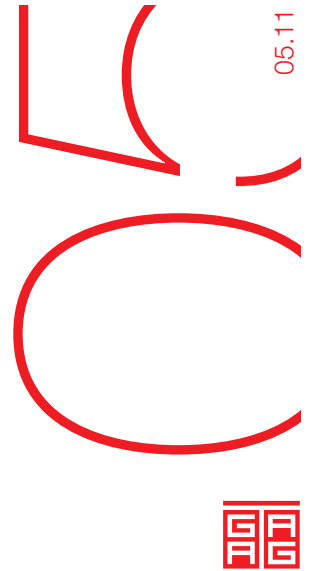

Ausführungen

- DZ102AP/UP für Aufputz- oder Unterputzmontage
- DZ102 mit Schnellbefestigung für 35mm Tragschiene

Technische Daten

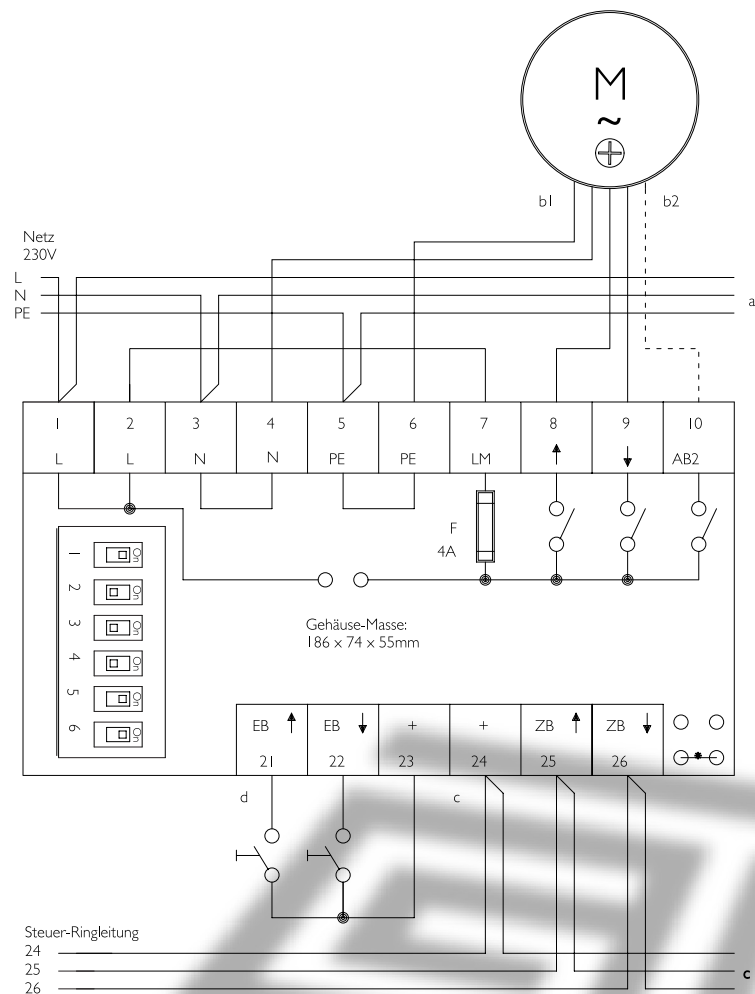
Eigenaufnahme
Relaiskontakt

ca. 1.5VA
250V~, 50Hz, 4A, $\cos \varphi \geq 0.8$



DZ102

Anschlusschema



EB = Einzelbefehl

ZB = Zentralbefehl (dem Einzelbefehl übergeordnet)

a = 3 x 1,5mm², 230V LNPE

b1 = 4 x 1,5mm², 230V 2LNPE (Motor ohne Arbeitsstellung)

b2 = 5 x 1,5mm², 230V 3LNPE (Motor mit Arbeitsstellung)

c = 3 x 0,5mm², 24V= Steuer-Ringleitung

d = 3 x 0,5mm², 24V= Tasterleitung

* Stecker für Sperrung Einzelbefehl

+ Drahtfarben Motorkabel je nach Fabrikat

Achtung: Es darf nur 1 Motor pro DZ angeschlossen werden.

Bei Motoren mit Arbeitsstellung (Ab2/2 EU) muss

vor Anschluss des Motors der Auf-Draht ermittelt

werden. Dieser ist auf Klemme 8 anzuschließen.

Falscher Anschluss führt zu Defekt des Gerätes.